

Präzises Schneiden von langen Materialien und großformatigen Platten. Die Laserführung sorgt für größte Präzision. Premium Brückensäge mit Einsatzvielfalt für alle Anwendungen bis 1.200 mm Länge.

**! > DIESER MASCHINENTYP WIRD MIT EINER TRENNSCHEIBE Ø 300 mm AUSGELIEFERT!**



- Variable Maschine zum präzisen Schneiden von großformatigen Fliesen-, Feinsteinzeug-, Keramik- und Steinplatten, Granit und Marmor
- Das Anstellen von Arbeitstischen ermöglicht das Bearbeiten sehr großer Werkstücke

Ø 300

Geräuschreduzierende Scheibenabdeckung (serienmäßig eingebaut) Art.-Nr. Robustts\_137

Ø 350

45° **Spray system**


**Wdec**

**FastLEG**



Laserführung für maximale Schnittgenauigkeit

Das Spray System sorgt dafür, dass die Kühlung dort ankommt wo sie benötigt wird. Die Leistungsfähigkeit und Lebensdauer der Diamant-Trennscheibe wird dadurch erhöht.




TECHNISCHE DATEN	TYP 120 S <sup>1</sup>	
Motor	2.200 W - 230 V ~ 50 Hz	
Umdrehungsgeschwindigkeit	2.800 U/min	
Überlastschalter	160°C	
Schutzart IP	54	
Gewicht	90 kg	
Beckenkapazität	min. 26 / max. 41 l	
Maße Transport	1.950 x 720 x 1.010 mm	
Maße aufgebauter Zustand	1.980 x 900 x 1.280 mm	
Max. Scheibengröße	Ø 300 mm	Ø 350 mm
Scheibenaufnahme	25,4 mm	
Max. Schnitttiefe 90° Schnitt	85 mm	110 mm
Max. Schnittt. 2-Stufenschnitt	135 mm	
Max. Schnitttiefe 45° Schnitt	60 mm	80 mm
Max. Schnittlänge	1.200 mm	
Arbeitsbereich	1.200 x 625 mm	
Fliesengröße im Diagonalschnitt	845 x 845 mm	
Wasserpumpe	S3 - 230 V - 60 Hz	
Art.-Nr.	30112	

Zusatzstisch mit Rollen, vereinfacht die Justierung der zu schneidenden Materialien. Abmessung: 600 x 800 mm Art.-Nr. Robustts\_064




Einfaches Anbringen des Zusatzstisches erweitert die Arbeitsfläche. Abmessung: 600 x 500 mm Art.-Nr. Robustts\_035



Radsatz 2 Stück Art.-Nr. Robustts\_031




Der Motorwagen gleitet über 8 Kugellager in der Schiene von denen 4 Lager senkrecht zur Schiene laufen. Das Gleiten ist daher sehr stabil, schnell und präzise.



Leicht umstellbar auf Gehrungsschnitt bis 45°.



Führungsschiene optional für die Modelle 85 S, 100 S, 120 S, 150 S, 200 S, 260 S und 320 S.



Laserführung und Radsatz bei „S“-Type inklusive!  
<sup>1)</sup> Mit Handrad

Alle Preise sind empfohlene Verkaufspreise netto - zzgl. gesetzl. MwSt.

Quellangaben für alle erworbenen bzw. verwendeten Bilder und Grafiken der DIEWE GmbH können Sie unter: [www.diewe.de/impressum](http://www.diewe.de/impressum) einsehen.